

Aan het bestuur van  
Stichting Mens en Tuin  
Hillenraadweg 35  
2532 AD 'S-GRAVENHAGE

## **Jaarrekening 2021**

Relatiebeheerder:  
Datum opmaken:

Isolde Goulooze  
29 juli 2022

**Inhoudsopgave****Pagina**

<b>1</b>	<b>Algemeen</b>	<b>1</b>
1.1	<i>Kengetallen</i>	1
1.2	<i>Grafieken</i>	3
1.3	<i>Resultaatvergelijking</i>	5
1.4	<i>Resultaatanalyse</i>	6
<b>2</b>	<b>Jaarrekening</b>	<b>7</b>
2.1	<i>Balans per 31-12-2021</i>	7
2.2	<i>Staat van baten en lasten 2021</i>	8
2.3	<i>Winstbestemming</i>	9
2.4	<i>Toelichting balans activa</i>	10
2.4.1	<i>Vorderingen</i>	10
2.5	<i>Toelichting balans passiva</i>	11
2.5.1	<i>Voorzieningen</i>	11
2.5.2	<i>Kortlopende schulden</i>	11
2.6	<i>Toelichting staat van baten en lasten</i>	12
2.6.1	<i>Opbrengsten</i>	12
2.6.2	<i>Inkoopkosten en uitbesteed werk</i>	12
2.6.3	<i>Personeelskosten</i>	12
2.6.4	<i>Overige bedrijfskosten</i>	13
2.6.5	<i>Buitengewone baten</i>	13
2.6.6	<i>Buitengewone lasten</i>	14

## 1 Algemeen

Deze jaarrekening is op fiscale cijfers gebaseerd.

De stichting Stichting Mens en Tuin heeft de volgende handelsnamen: Stichting Mens en Tuin.

De stichting is gevestigd in 'S-GRAVENHAGE.

De stichting is ingeschreven bij de Kamer van Koophandel onder dossiernummer 41154108.

### Datum vaststelling jaarrekening

De jaarrekening 2021 is vastgesteld in de Algemene Vergadering gehouden op 29-07-2022.

## 1.1 Kengetallen

### Solvabiliteit

De solvabiliteit geeft de mate aan waarin de onderneming in staat is op lange termijn aan haar verplichtingen te voldoen.

De solvabiliteitspositie geeft de situatie per einde boekjaar weer. Er is dus sprake van een momentopname.

	<u>31-12-2021</u>	<u>31-12-2020</u>
Verhouding reserves en fondsen / totaal vermogen	0,32	0,05
Verhouding reserves en fondsen / vreemd vermogen	0,73	0,08
Verhouding vreemd vermogen / totaal vermogen	0,43	0,61

### Liquiditeit

De liquiditeit geeft de mate aan waarin de onderneming in staat is op korte termijn aan haar verplichtingen te voldoen. De

liquiditeitspositie geeft de situatie per einde boekjaar weer. Er is dus sprake van een momentopname.

	<u>31-12-2021</u>	<u>31-12-2020</u>
Quick ratio		
<i>Vlottende activa - voorraden / kortlopende schulden</i>	2,26	1,59
Current ratio		
<i>Vlottende activa / kortlopende schulden</i>	2,30	1,64
Acid-test ratio		
<i>Effecten + liquide middelen / kortlopende schulden</i>	1,92	0,96
Omzetsnelheid voorraden		
<i>Voorraden / ontvangen giften en subsidies x 365 dagen</i>	58,97	537,40

**Omzet en rentabiliteit**

De rentabiliteit geeft het rendement aan dat de onderneming in het boekjaar heeft behaald.

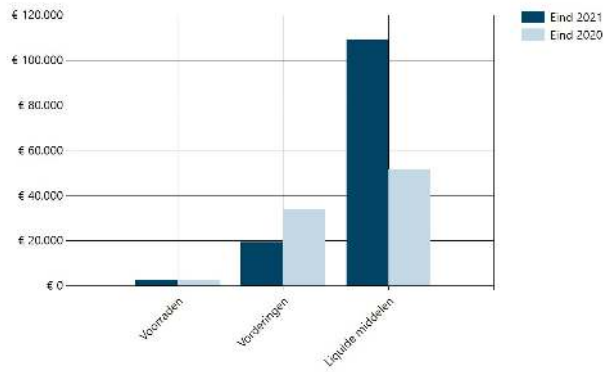
	<u>2021</u>	<u>2020</u>
Omzetontwikkeling		
<i>Indexcijfer (2020 = 100%)</i>	129,23	100,00
Brutowinstmarge		
<i>Brutomarge / ontvangen giften en subsidies</i>	0,87	0,93
Nettowinstmarge		
<i>Resultaat / ontvangen giften en subsidies</i>	0,13	0,06
Rentabiliteit totaal vermogen		
<i>Bedrijfsresultaat / totaal vermogen</i>	0,29	0,22
Rentabiliteit reserves en fondsen		
<i>Resultaat / reserves en fondsen</i>	0,90	3,05

**Personeel**

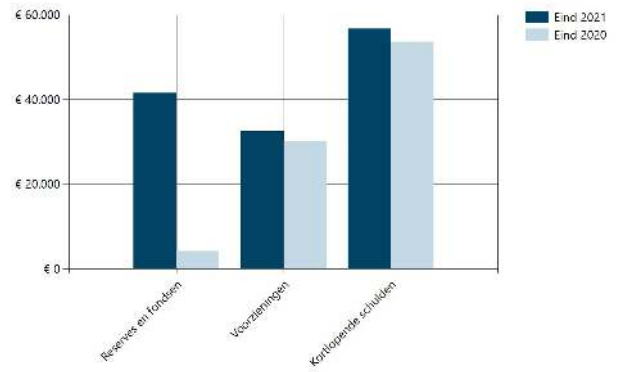
	<u>2021</u>	<u>2020</u>
Loonontwikkeling		
<i>Indexcijfer (2020 = 100)</i>	109,70	100,00
Personeelskosten per € 100,- omzet	60,64	71,44

## 1.2 Grafieken

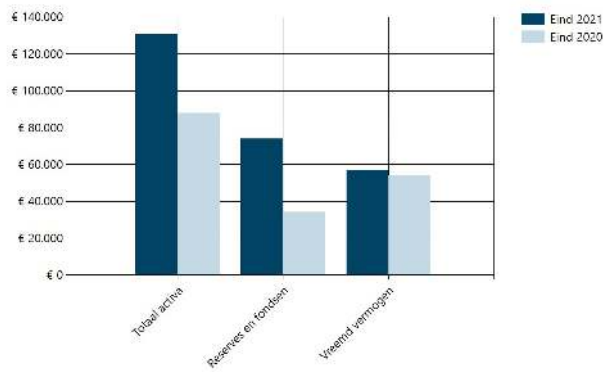
**Verloop activa**



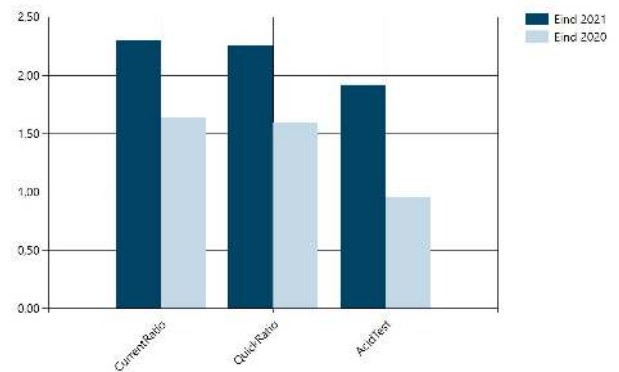
**Verloop passiva**



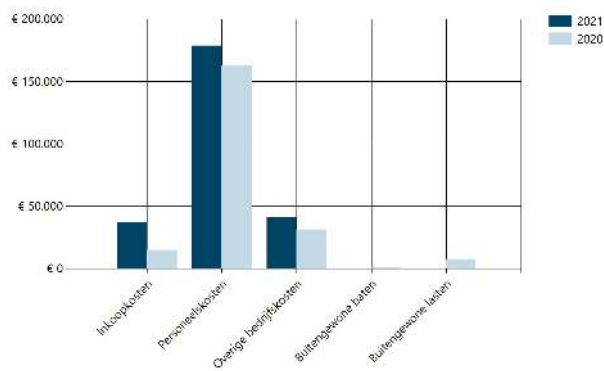
**Balanstotalen**



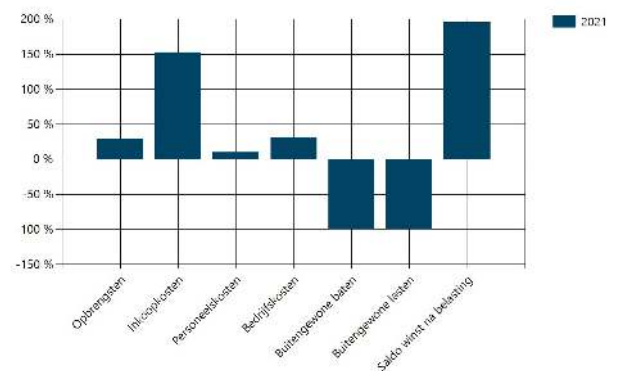
**Ratio's**



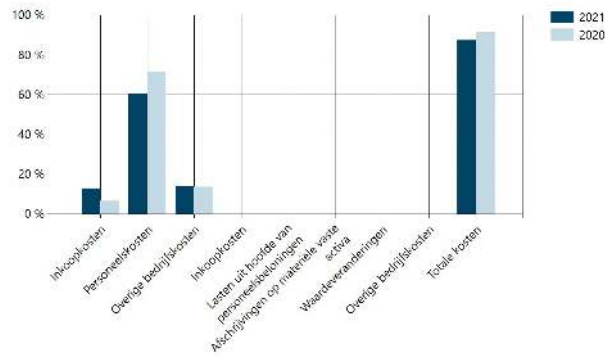
**Kostenverdeeltabel**



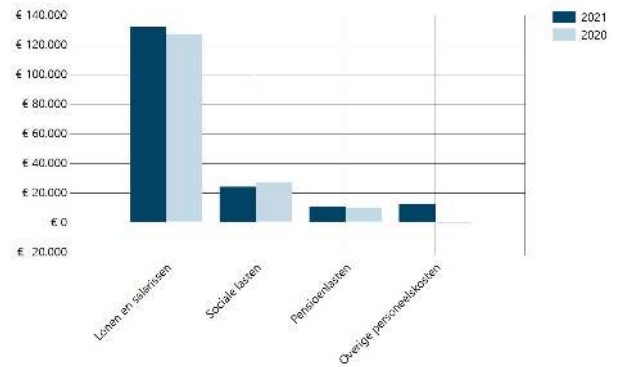
**Procentuele toe-/afname**



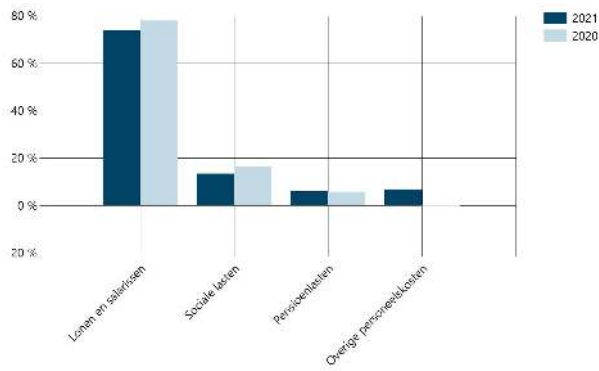
### Kosten t.o.v. omzet



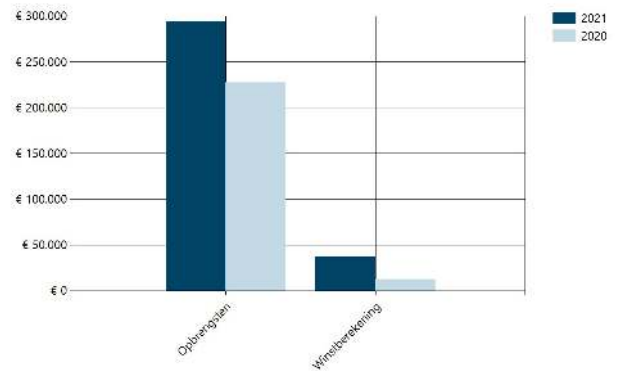
### Specificatie personeelskosten



### Personeelskosten als % van totaal



### Opbrengsten en winst



### 1.3 Resultaatvergelijking

	2021		2020	
	€	%	€	%
<b>Opbrengsten</b>				
Ontvangen giften en subsidies	15.475	5,26%	1.698	0,75%
Overige opbrengsten	278.917	94,74%	226.102	99,25%
	<b>294.392</b>	<b>100,00%</b>	<b>227.800</b>	<b>100,00%</b>
<b>Kosten van grond- en hulpstoffen, uitbesteed werk, e.d.</b>				
Inkoopprijs van opbrengst	17.899	6,08%	14.816	6,50%
Kosten van uitbesteed werk en andere externe kosten	19.568	6,65%	0	0,00%
	<b>-37.467</b>	<b>-12,73%</b>	<b>-14.816</b>	<b>-6,50%</b>
<b>Brutomarge</b>	<b>256.925</b>	<b>87,27%</b>	<b>212.984</b>	<b>93,50%</b>
<b>Personeelskosten</b>				
Lonen en salarissen	131.744	44,75%	126.967	55,74%
Sociale lasten	24.028	8,16%	26.611	11,68%
Pensioenlasten	10.749	3,65%	9.196	4,04%
Overige personeelskosten	11.999	4,08%	-32	-0,01%
	<b>-178.520</b>	<b>-60,64%</b>	<b>-162.742</b>	<b>-71,44%</b>
<b>Overige bedrijfskosten</b>				
Huisvestingskosten	19.594	6,66%	9.135	4,01%
Verkoopkosten	64	0,02%	449	0,20%
Overige kosten	21.293	7,23%	21.527	9,45%
	<b>-40.951</b>	<b>-13,91%</b>	<b>-31.111</b>	<b>-13,66%</b>
<b>Buitengewone baten</b>				
Overige buitengewone baten	0	0,00%	1.000	0,44%
	<b>0</b>	<b>0,00%</b>	<b>1.000</b>	<b>0,44%</b>
<b>Buitengewone lasten</b>				
Overige buitengewone lasten	0	0,00%	7.466	3,28%
	<b>-0</b>	<b>-0,00%</b>	<b>-7.466</b>	<b>-3,28%</b>
<b>Saldo winstberekening</b>	<b>37.454</b>	<b>12,72%</b>	<b>12.665</b>	<b>5,56%</b>

De staat van baten en lasten over 2021 is afgesloten met een positief resultaat na belastingen van € 37.454.

## 1.4 Resultaatanalyse

Het resultaat over 2021 is ten opzichte van 2020 gestegen met € 24.789. De ontwikkeling van het resultaat over 2021 ten opzichte van 2020 kan als volgt worden weergegeven:

	€	€
<b>Het resultaat is gunstig beïnvloed door:</b>		
<i>Stijging van:</i>		
Ontvangen giften en subsidies	13.777	
Overige opbrengsten	52.815	
		<b>66.592</b>
<i>Daling van:</i>		
Sociale lasten	2.583	
Verkoopkosten	385	
Overige kosten	234	
Overige buitengewone lasten	7.466	
		<b>10.668</b>
<b>Het resultaat is ongunstig beïnvloed door:</b>		
<i>Stijging van:</i>		
Inkoopprijs van opbrengst	3.083	
Kosten van uitbesteed werk en andere externe kosten	19.568	
Lonen en salarissen	4.777	
Pensioenlasten	1.553	
Overige personeelskosten	12.031	
Huisvestingskosten	10.459	
		<b>-51.471</b>
<i>Daling van:</i>		
Overige buitengewone baten	1.000	
		<b>-1.000</b>
<b>Stijging resultaat</b>		<b>24.789</b>



## 2 Jaarrekening

### 2.1 Balans per 31-12-2021

na resultaatbestemming

Activa	31-12-2021		31-12-2020	
	€	€	€	€
<b>Vorraden</b>				
Vorraden	2.500		2.500	
		<b>2.500</b>		<b>2.500</b>
<b>Vorderingen</b>				
Vorderingen op debiteuren	16.566		7.415	
Overige vorderingen	2.685		26.621	
		<b>19.251</b>		<b>34.036</b>
<b>Liquide middelen</b>		<b>109.142</b>		<b>51.296</b>
<b>Totaal activa</b>		<b>130.893</b>		<b>87.832</b>
<b>Passiva</b>				
	€	€	€	€
<b>Eigen vermogen</b>				
Winstreserves	41.605		4.151	
		<b>41.605</b>		<b>4.151</b>
<b>Voorzieningen</b>				
Overige voorzieningen	32.500		30.000	
		<b>32.500</b>		<b>30.000</b>
<b>Kortlopende schulden</b>				
Schulden aan leveranciers en handelskredieten	863		14.221	
Loonheffingen	26.752		8.675	
Overige kortlopende schulden	29.173		30.785	
		<b>56.788</b>		<b>53.681</b>
<b>Totaal passiva</b>		<b>130.893</b>		<b>87.832</b>

**2.2 Staat van baten en lasten 2021**

	2021		2020	
	€	€	€	€
<b>Opbrengsten</b>				
Ontvangen giften en subsidies	15.475		1.698	
Overige opbrengsten	<u>278.917</u>		<u>226.102</u>	
		<b>294.392</b>		<b>227.800</b>
<b>Kosten van grond- en hulpstoffen, uitbesteed werk, e.d.</b>				
Inkoopprijs van opbrengst	17.899		14.816	
Kosten van uitbesteed werk en andere externe kosten	<u>19.568</u>		<u>0</u>	
		<b>-37.467</b>		<b>-14.816</b>
<b>Brutomarge</b>		<u><b>256.925</b></u>		<u><b>212.984</b></u>
<b>Personeelskosten</b>				
Lonen en salarissen	131.744		126.967	
Sociale lasten	24.028		26.611	
Pensioenlasten	10.749		9.196	
Overige personeelskosten	<u>11.999</u>		<u>-32</u>	
		<b>-178.520</b>		<b>-162.742</b>
<b>Overige bedrijfskosten</b>				
Huisvestingskosten	19.594		9.135	
Verkoopkosten	64		449	
Overige kosten	<u>21.293</u>		<u>21.527</u>	
		<b>-40.951</b>		<b>-31.111</b>
<b>Buitengewone baten</b>				
Overige buitengewone baten	<u>0</u>		<u>1.000</u>	
		<b>0</b>		<b>1.000</b>
<b>Buitengewone lasten</b>				
Overige buitengewone lasten	<u>0</u>		<u>7.466</u>	
		<b>-0</b>		<b>-7.466</b>
<b>Saldo winstberekening</b>		<u><u><b>37.454</b></u></u>		<u><u><b>12.665</b></u></u>

## **2.3 Winstbestemming**

Het bestuur stelt voor het resultaat over het boekjaar 2021 geheel ten gunste van de overige reserves te brengen.

## 2.4 Toelichting balans activa

### 2.4.1 Vorderingen

	<i>Nominale waarde</i>	<i>31-12-2021</i>	<i>31-12-2020</i>
<b>Vorderingen op debiteuren</b>	16.566	16.566	7.415
<b>Overige vorderingen</b>		<i>31-12-2021</i>	<i>31-12-2020</i>
Vooruitbetaalde abonnementen		600	1.374
Vooruitbetaalde PF Zorg		900	1.321
Vooruitbetaald Dunea		0	56
Vooruitbetaalde verzekeringen		1.185	783
Vooruitbetaalde CGD HKZ Certificering		0	1.814
Nog te ontvangen Rudolf Steiner		0	700
Nog te ontvangen omzet (december)		0	19.573
Nog te ontvangen vergoeding meerkosten Corona		0	1.000
		<hr/>	<hr/>
		2.685	26.621

## 2.5 Toelichting balans passiva

### 2.5.1 Voorzieningen

#### Specificatie overige voorzieningen

	<i>Dotatie</i>	<i>Onttrekking</i>	<i>31-12-2021</i>	<i>31-12-2020</i>
Voorziening groot onderhoud	0	0	30.000	30.000
Voorziening Serre	2.500	0	2.500	0
	2.500	0	32.500	30.000

### 2.5.2 Kortlopende schulden

#### Overige kortlopende schulden

	<i>31-12-2021</i>	<i>31-12-2020</i>
Pensioenen	1.670	723
Vakantiegeld	4.610	5.879
Reservering PBL	7.024	7.024
Financiële administratie	0	839
RC Stichting Mens en Tuin in het Park	11.523	5.621
Nettolonen (te betalen bonus)	0	1.793
Bankkosten	0	87
Kunstvlieg	0	1.883
Timmermans (accountantkosten)	0	800
Zorgbonus	0	5.400
Overige overlopende activa	4.346	736
	29.173	30.785

## 2.6 Toelichting staat van baten en lasten

### 2.6.1 Opbrengsten

#### Overige opbrengsten

	<i>2021</i>	<i>2020</i>
Zorggeld cliënten	242.746	196.328
Overige opbrengsten	4.530	1.659
Opbrengsten winkel en kwekerij	31.641	28.115
	<u>278.917</u>	<u>226.102</u>

### 2.6.2 Inkoopkosten en uitbesteed werk

#### Kosten van grond- en hulpstoffen en de inkoopprijs van de verkopen

	<i>2021</i>	<i>2020</i>
Inkopen winkel en kwekerij	17.899	14.816
	<u>17.899</u>	<u>14.816</u>

#### Kosten van uitbesteed werk en andere externe kosten

	<i>2021</i>	<i>2020</i>
Onderaannemer	19.568	0
	<u>19.568</u>	<u>0</u>

### 2.6.3 Personeelskosten

#### Overige personeelskosten

	<i>2021</i>	<i>2020</i>
Doorbelaste personeelskosten Stichting Mens en Tuin in het Park	-10.000	-7.392
Ziekengeld verzekering	2.453	3.350
Maetis Arbodienst	2.088	702
Reiskostenvergoeding	1.339	2.360
Vrijwilligersvergoeding	10.050	5.190
Kunstzinnige begeleiding	0	730
Schadeuitkering VCN	0	-9.159
Overige personeelskosten	1.801	4.187
Opleidingskosten	4.268	0
	<u>11.999</u>	<u>-32</u>

**2.6.4 Overige bedrijfskosten****Huisvestingskosten**

	<i>2021</i>	<i>2020</i>
Onderhoud onroerende zaken	9.306	3.240
Gas, water en electriciteit	950	977
Schoonmaak kosten	0	225
Opstal en glasverzekering	1.601	2.454
Onroerendezaakbelasting	697	695
Overige huisvestingskosten	3.263	1.544
Kosten alarm	1.277	0
Kosten aanbouw serre	2.500	0
	<u>19.594</u>	<u>9.135</u>

**Verkoopkosten**

	<i>2021</i>	<i>2020</i>
Reclamekosten	64	449
	<u>64</u>	<u>449</u>

**Overige kosten**

	<i>2021</i>	<i>2020</i>
Cliënt gebonden kosten	1.627	3.902
Verzekeringen	4.172	1.529
Contributies en abonnementen	880	580
Kantoorbenodigdheden	1.003	1.018
Telefoon en internet	1.506	1.371
Bankkosten	740	652
Kosten certificeringen	4.288	5.839
Overige lasten	4.569	4.086
Jaarfeest	278	116
Jaarrekening	0	526
Financiële administratie	2.230	1.908
	<u>21.293</u>	<u>21.527</u>

**2.6.5 Buitengewone baten****Overige buitengewone baten**

	<i>2021</i>	<i>2020</i>
Meerkosten corona	0	1.000
	<u>0</u>	<u>1.000</u>

**2.6.6 Buitengewone lasten****Overige buitengewone lasten**

	<i>2021</i>	<i>2020</i>
Kosten project serre/rolstoel/keuken/zonnepaneel	0	7.466
	<hr/> 0	<hr/> 7.466



**Ondertekening jaarrekening**

Den Haag, 29 juli 2022

Stichting Mens en Tuin

J. Korsten

Bestuurder (huidig)

Handtekening

.....