

Aan het bestuur van
Stichting Mens en Tuin in het Park
Hillenraadweg 35
2532 AD 'S-GRAVENHAGE

Jaarrekening 2021

Relatiebeheerder:
Datum opmaken:

Isolde Goulooze
29 juli 2022

Inhoudsopgave**Pagina**

| | | |
|----------|--|----------|
| 1 | Algemeen | 1 |
| 1.1 | <i>Kengetallen</i> | 1 |
| 1.2 | <i>Grafieken</i> | 3 |
| 1.3 | <i>Resultaatvergelijking</i> | 5 |
| 1.4 | <i>Resultaatanalyse</i> | 6 |
| 2 | Jaarrekening | 7 |
| 2.1 | <i>Balans per 31-12-2021</i> | 7 |
| 2.2 | <i>Staat van baten en lasten 2021</i> | 8 |
| 2.3 | <i>Winstbestemming</i> | 9 |
| 2.4 | <i>Toelichting balans activa</i> | 10 |
| 2.4.1 | <i>Vorderingen</i> | 10 |
| 2.5 | <i>Toelichting balans passiva</i> | 11 |
| 2.5.1 | <i>Voorzieningen</i> | 11 |
| 2.5.2 | <i>Kortlopende schulden</i> | 11 |
| 2.6 | <i>Toelichting staat van baten en lasten</i> | 12 |
| 2.6.1 | <i>Opbrengsten</i> | 12 |
| 2.6.2 | <i>Inkoopkosten en uitbesteed werk</i> | 12 |
| 2.6.3 | <i>Personeelskosten</i> | 12 |
| 2.6.4 | <i>Overige bedrijfskosten</i> | 12 |
| 2.6.5 | <i>Buitengewone lasten</i> | 13 |

1 Algemeen

Deze jaarrekening is op fiscale cijfers gebaseerd.

De stichting Stichting Mens en Tuin in het Park heeft de volgende handelsnamen: Stichting Mens en Tuin in het Park.

De stichting is gezeteld in 'S-GRAVENHAGE.

De stichting is ingeschreven bij de Kamer van Koophandel onder dossiernummer 70739897.

Datum vaststelling jaarrekening

De jaarrekening 2021 is vastgesteld in de Algemene Vergadering gehouden op 29-07-2022.

1.1 Kengetallen

Solvabiliteit

De solvabiliteit geeft de mate aan waarin de onderneming in staat is op lange termijn aan haar verplichtingen te voldoen.

De solvabiliteitspositie geeft de situatie per einde boekjaar weer. Er is dus sprake van een momentopname.

| | <u>31-12-2021</u> | <u>31-12-2020</u> |
|--|-------------------|-------------------|
| Verhouding reserves en fondsen / totaal vermogen | 0,46 | -0,07 |
| Verhouding reserves en fondsen / vreemd vermogen | 1,20 | -0,11 |
| Verhouding vreemd vermogen / totaal vermogen | 0,39 | 0,67 |

Liquiditeit

De liquiditeit geeft de mate aan waarin de onderneming in staat is op korte termijn aan haar verplichtingen te voldoen. De liquiditeitspositie geeft de situatie per einde boekjaar weer. Er is dus sprake van een momentopname.

| | <u>31-12-2021</u> | <u>31-12-2020</u> |
|--|-------------------|-------------------|
| Quick ratio | | |
| <i>Vlottende activa - voorraden / kortlopende schulden</i> | 2,59 | 1,50 |
| Current ratio | | |
| <i>Vlottende activa / kortlopende schulden</i> | 2,59 | 1,50 |
| Acid-test ratio | | |
| <i>Effecten + liquide middelen / kortlopende schulden</i> | 0,65 | 0,25 |

Omzet en rentabiliteit

De rentabiliteit geeft het rendement aan dat de onderneming in het boekjaar heeft behaald.

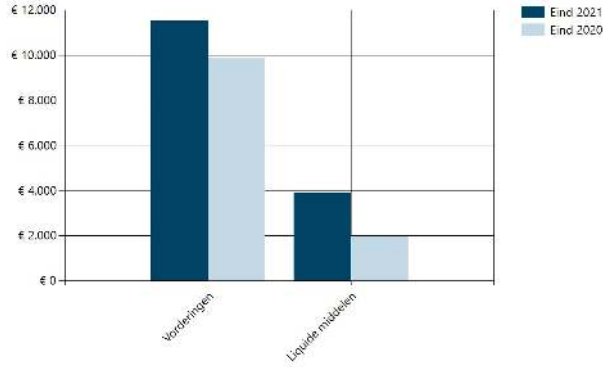
| | <u>2021</u> | <u>2020</u> |
|---|-------------|-------------|
| Omzetontwikkeling | | |
| <i>Indexcijfer (2020 = 100%)</i> | 150,41 | 100,00 |
| Brutowinstmarge | | |
| <i>Brutomarge / ontvangen giften en subsidies</i> | 0,99 | 0,99 |
| Nettowinstmarge | | |
| <i>Resultaat / ontvangen giften en subsidies</i> | 0,12 | -0,02 |
| Rentabiliteit totaal vermogen | | |
| <i>Bedrijfsresultaat / totaal vermogen</i> | 0,52 | 0,19 |
| Rentabiliteit reserves en fondsen | | |
| <i>Resultaat / reserves en fondsen</i> | 1,12 | |

Personeel

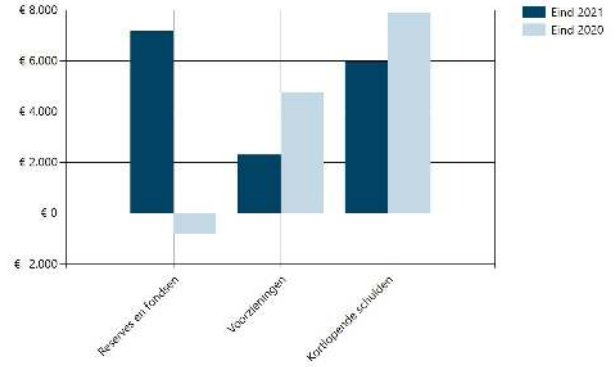
| | <u>2021</u> | <u>2020</u> |
|------------------------------------|-------------|-------------|
| Loonontwikkeling | | |
| <i>Indexcijfer (2020 = 100)</i> | 140,58 | 100,00 |
| Personeelskosten per € 100,- omzet | 83,06 | 88,87 |

1.2 Grafieken

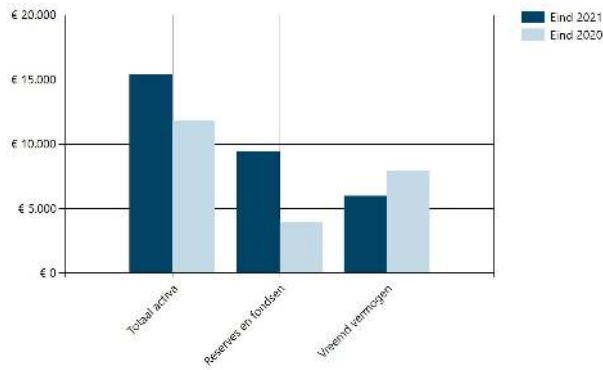
Verloop activa



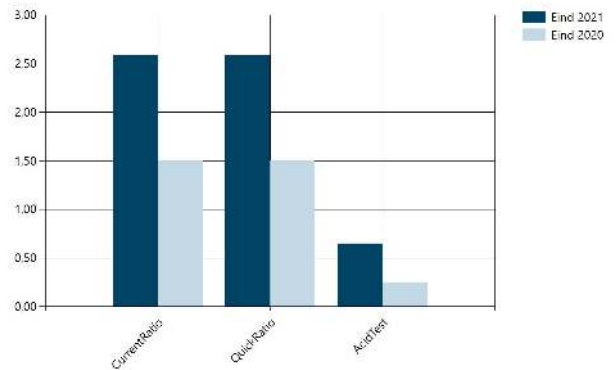
Verloop passiva



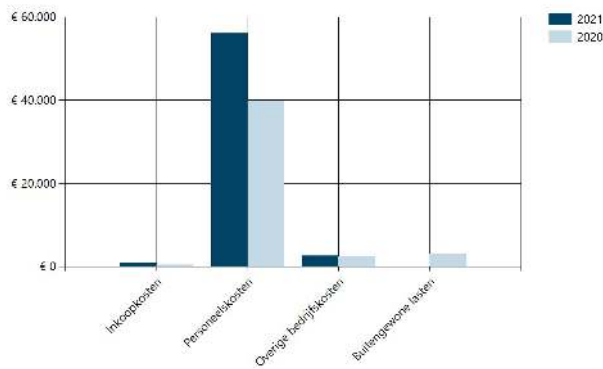
Balanstotalen



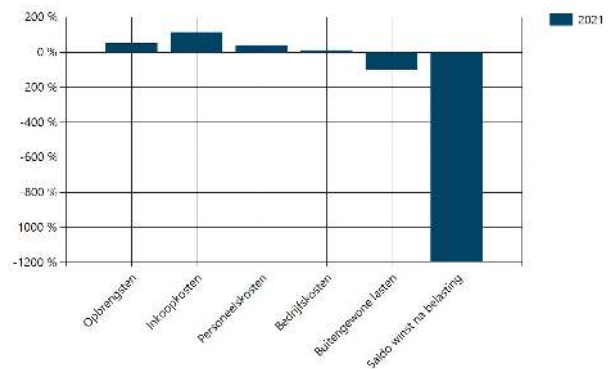
Ratio's



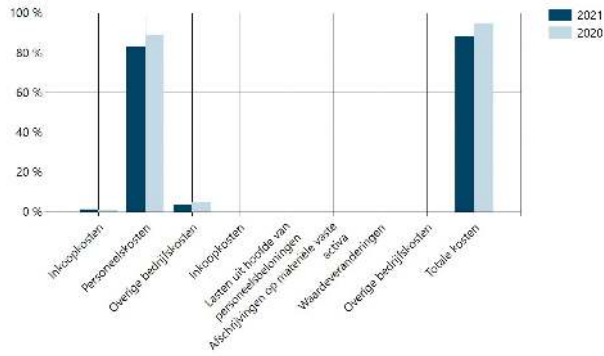
Kostenverdeeltablel



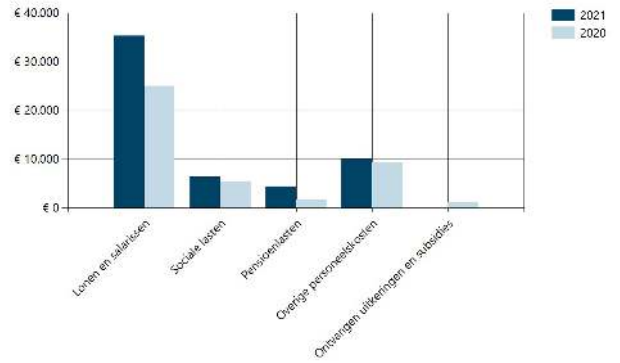
Procentuele toe-/afname



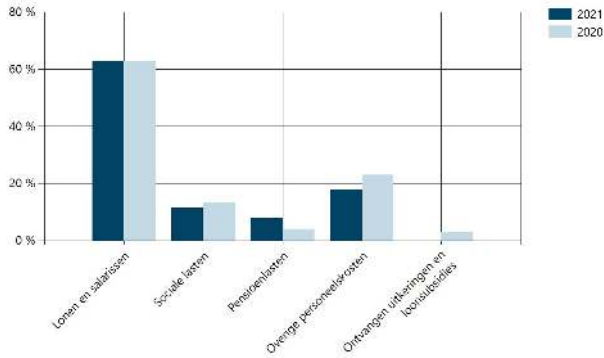
Kosten t.o.v. omzet



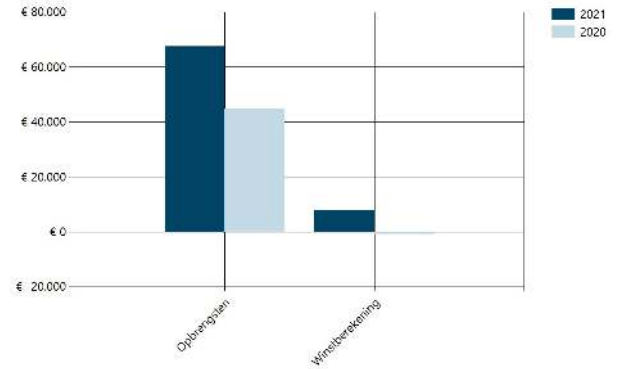
Specificatie personeelskosten



Personeelskosten als % van totaal



Opbrengsten en winst



1.3 Resultaatvergelijking

| | 2021 | | 2020 | |
|--|----------------|----------------|----------------|----------------|
| | € | % | € | % |
| Opbrengsten | | | | |
| Ontvangen giften en subsidies | 0 | 0,00% | 1.000 | 2,22% |
| Overige opbrengsten | 67.637 | 100,00% | 43.967 | 97,78% |
| | 67.637 | 100,00% | 44.967 | 100,00% |
| Kosten van grond- en hulpstoffen, uitbesteed werk, e.d. | | | | |
| Inkoopprijs van opbrengst | 901 | 1,33% | 424 | 0,94% |
| | -901 | -1,33% | -424 | -0,94% |
| Brutomarge | 66.736 | 98,67% | 44.543 | 99,06% |
| Personeelskosten | | | | |
| Lonen en salarissen | 35.329 | 52,23% | 25.065 | 55,74% |
| Sociale lasten | 6.379 | 9,43% | 5.350 | 11,90% |
| Pensioenlasten | 4.404 | 6,51% | 1.560 | 3,47% |
| Overige personeelskosten | 10.066 | 14,88% | 9.187 | 20,43% |
| Ontvangen uitkeringen en loonsubsidies | 0 | -0,00% | -1.200 | -2,67% |
| | -56.178 | -83,06% | -39.962 | -88,87% |
| Overige bedrijfskosten | | | | |
| Huisvestingskosten | 229 | 0,34% | 57 | 0,13% |
| Overige kosten | 2.328 | 3,44% | 2.253 | 5,01% |
| | -2.557 | -3,78% | -2.310 | -5,14% |
| Buitengewone lasten | | | | |
| Overige buitengewone lasten | 0 | 0,00% | 3.000 | 6,67% |
| | -0 | -0,00% | -3.000 | -6,67% |
| Saldo winstberekening | 8.001 | 11,83% | -729 | -1,62% |

De staat van baten en lasten over 2021 is afgesloten met een positief resultaat na belastingen van € 8.001.

1.4 Resultaatanalyse

Het resultaat over 2021 is ten opzichte van 2020 gestegen met € 8.730. De ontwikkeling van het resultaat over 2021 ten opzichte van 2020 kan als volgt worden weergegeven:

| | € | € |
|---|--------|----------------|
| Het resultaat is gunstig beïnvloed door: | | |
| <i>Stijging van:</i> | | |
| Overige opbrengsten | 23.670 | |
| | | 23.670 |
| <i>Daling van:</i> | | |
| Overige buitengewone lasten | 3.000 | |
| | | 3.000 |
| Het resultaat is ongunstig beïnvloed door: | | |
| <i>Stijging van:</i> | | |
| Inkoopprijs van opbrengst | 477 | |
| Lonen en salarissen | 10.264 | |
| Sociale lasten | 1.029 | |
| Pensioenlasten | 2.844 | |
| Overige personeelskosten | 879 | |
| Huisvestingskosten | 172 | |
| Overige kosten | 75 | |
| | | -15.740 |
| <i>Daling van:</i> | | |
| Ontvangen giften en subsidies | 1.000 | |
| Ontvangen uitkeringen en loonsubsidies | 1.200 | |
| | | -2.200 |
| Stijging resultaat | | 8.730 |

2 Jaarrekening

2.1 Balans per 31-12-2021

na resultaatbestemming

| Activa | 31-12-2021 | | 31-12-2020 | |
|---|------------|---------------|------------|---------------|
| | € | € | € | € |
| Vorderingen | | | | |
| Vorderingen op debiteuren | 0 | | 1.000 | |
| Overige vorderingen | 11.523 | | 8.852 | |
| | | 11.523 | | 9.852 |
| Liquide middelen | | 3.894 | | 1.972 |
| Totaal activa | | 15.417 | | 11.824 |
| | | | | |
| Passiva | 31-12-2021 | | 31-12-2020 | |
| | € | € | € | € |
| Eigen vermogen | | | | |
| Winstreserves | 7.168 | | -833 | |
| | | 7.168 | | -833 |
| Voorzieningen | | | | |
| Overige voorzieningen | 2.292 | | 4.750 | |
| | | 2.292 | | 4.750 |
| Kortlopende schulden | | | | |
| Schulden aan leveranciers en handelskredieten | 0 | | 533 | |
| Loonheffingen | 2.023 | | 1.777 | |
| Overige kortlopende schulden | 3.934 | | 5.597 | |
| | | 5.957 | | 7.907 |
| Totaal passiva | | 15.417 | | 11.824 |

2.2 Staat van baten en lasten 2021

| | 2021 | | 2020 | |
|--|--------|----------------|--------|----------------|
| | € | € | € | € |
| Opbrengsten | | | | |
| Ontvangen giften en subsidies | 0 | | 1.000 | |
| Overige opbrengsten | 67.637 | | 43.967 | |
| | | 67.637 | | 44.967 |
| Kosten van grond- en hulpstoffen, uitbesteed werk, e.d. | | | | |
| Inkoopprijs van opbrengst | 901 | | 424 | |
| | | -901 | | -424 |
| Brutomarge | | 66.736 | | 44.543 |
| Personeelskosten | | | | |
| Lonen en salarissen | 35.329 | | 25.065 | |
| Sociale lasten | 6.379 | | 5.350 | |
| Pensioenlasten | 4.404 | | 1.560 | |
| Overige personeelskosten | 10.066 | | 9.187 | |
| Ontvangen uitkeringen en loonsubsidies | 0 | | -1.200 | |
| | | -56.178 | | -39.962 |
| Overige bedrijfskosten | | | | |
| Huisvestingskosten | 229 | | 57 | |
| Overige kosten | 2.328 | | 2.253 | |
| | | -2.557 | | -2.310 |
| Buitengewone lasten | | | | |
| Overige buitengewone lasten | 0 | | 3.000 | |
| | | -0 | | -3.000 |
| Saldo winstberekening | | 8.001 | | -729 |

2.3 Winstbestemming

Het bestuur stelt voor het resultaat over het boekjaar 2021 geheel ten gunste van de overige reserves te brengen.

2.4 Toelichting balans activa

2.4.1 Vorderingen

| | <i>Nominale waarde</i> | <i>31-12-2021</i> | <i>31-12-2020</i> |
|----------------------------------|----------------------------|-------------------|-------------------|
| Vorderingen op debiteuren | 0 | 0 | 1.000 |
| Overige vorderingen | | <i>31-12-2021</i> | <i>31-12-2020</i> |
| Vooruitbetaalde pensioenpremie | | 0 | 231 |
| Nog te ontvangen bedragen | | 0 | 3.000 |
| RC Stichting mens en tuin | | 11.523 | 5.621 |
| | | <hr/> | <hr/> |
| | | 11.523 | 8.852 |

2.5 Toelichting balans passiva

2.5.1 Voorzieningen

Specificatie overige voorzieningen

| | <i>Dotatie</i> | <i>Onttrekking</i> | <i>31-12-2021</i> | <i>31-12-2020</i> |
|----------------------------|----------------|--------------------|-------------------|-------------------|
| Project berekening blokhut | 0 | 2.458 | 2.292 | 4.750 |
| | 0 | 2.458 | 2.292 | 4.750 |

2.5.2 Kortlopende schulden

Overige kortlopende schulden

| | <i>31-12-2021</i> | <i>31-12-2020</i> |
|--------------------------------|-------------------|-------------------|
| Te betalen nettoloon | 0 | 700 |
| Te betalen Vakantiegeld | 1.366 | 1.185 |
| Reservering PBL | 971 | 971 |
| Te betalen NOW | 0 | 2.184 |
| Te betalen administratiekosten | 0 | 462 |
| Bankkosten | 0 | 39 |
| Pensioenfondsen | 1.597 | 56 |
| | 3.934 | 5.597 |

2.6 Toelichting staat van baten en lasten

2.6.1 Opbrengsten

Overige opbrengsten

| | <i>2021</i> | <i>2020</i> |
|---------------------------|---------------|---------------|
| Zorggeld cliënten | 58.627 | 31.948 |
| Verkoop winkel | 10 | 19 |
| Exploitatiebijdrage Green | 9.000 | 12.000 |
| | <u>67.637</u> | <u>43.967</u> |

2.6.2 Inkoopkosten en uitbesteed werk

Kosten van grond- en hulpstoffen en de inkoopprijs van de verkopen

| | <i>2021</i> | <i>2020</i> |
|----------------|-------------|-------------|
| Inkopen winkel | 901 | 424 |
| | <u>901</u> | <u>424</u> |

2.6.3 Personeelskosten

Overige personeelskosten

| | <i>2021</i> | <i>2020</i> |
|---|---------------|--------------|
| Doorbelaste personeelskosten Stichting Mens en Tuin | 10.000 | 7.392 |
| Vrijwilligersvergoeding | 75 | 1.100 |
| Bonus | 0 | 700 |
| Overige personeelskosten | -9 | -5 |
| | <u>10.066</u> | <u>9.187</u> |

Ontvangen uitkeringen en loonsubsidies

| | <i>2021</i> | <i>2020</i> |
|--------------|-------------|--------------|
| Subsidie NOW | 0 | 1.200 |
| | <u>0</u> | <u>1.200</u> |

2.6.4 Overige bedrijfskosten

Huisvestingskosten

| | <i>2021</i> | <i>2020</i> |
|-------------------------|-------------|-------------|
| Onderhoud en schoonmaak | 229 | 57 |
| | <u>229</u> | <u>57</u> |

Overige kosten

| | <i>2021</i> | <i>2020</i> |
|------------------------------|-------------|-------------|
| Verzekeringen | 560 | 597 |
| Contributies en abonnementen | 139 | 120 |
| Kantoorbenodigdheden | 121 | 21 |
| Financiële administratie | 409 | 737 |
| Cliënt gebonden kosten | 744 | 409 |
| Bankkosten | 138 | 294 |
| Kosten certificeringen | 217 | 75 |
| | <hr/> 2.328 | <hr/> 2.253 |

2.6.5 Buitengewone lasten**Overige buitengewone lasten**

| | <i>2021</i> | <i>2020</i> |
|-----------------------|-------------|-------------|
| Afschrijving debiteur | 0 | 3.000 |
| | <hr/> 0 | <hr/> 3.000 |

Ondertekening jaarrekening

Den Haag, 29 juli 2022

Stichting Mens en Tuin in het Park

J. Korsten

Bestuurder (huidig)

Handtekening

.....